

## ESTADO DE LA CARTERA

**Cuentas Corrientes:**  
**c/c Banco Inversis:** ES5402320469300000000000  
**Cuentas de Valores:**  
**c/v Banco Inversis MB:** 0232-0434-91-0000000000  
**c/v Banco Inversis IB:** 0232-0469-31-0000000000  
**Depositarios:** INVERSIS / URQUIJO SBP / RBC  
**Perfil:** MuyConservador (0% Activos de Riesgo)

### PBI ESTRATEGIA MAPEADA DE BAJO RIESGO

Paseo de la Castellana, 120  
28046 Madrid

**30 de septiembre de 2017**

CANTI DAD	DESCRIPCIÓN VALOR	ADQUISICIÓN		VALORACIÓN		VARIA CIÓN %	PONDE RACIÓN
		PRECIO	EUROS	PRECIO	EUROS		
154.46	Amundi ETF MSCI Spain UCITS ETF <b>RV ESPAÑA</b>	178.41	27,557.31	205.56	31,750.47	15.22	3.11
			27,557.31		31,750.47	15.22	3.11
112.33	Amundi ETF MSCI France UCITS ETF <b>RV EUROZONA</b>	228.25	25,639.32	237.43	26,670.51	4.02	2.61
			25,639.32		26,670.51	4.02	2.61
537.90	iShares MSCI World UCITS Hedged EUR ETF <b>RV GLOBAL</b>	47.45	25,522.31	48.44	26,055.95	2.09	2.55
			25,522.31		26,055.95	2.09	2.55
	<b>RENTA VARIABLE</b>		<b>78,718.94</b>		<b>84,476.93</b>	<b>7.31</b>	<b>8.27</b>
	<b>TOTAL ACTIVOS DE RIESGO</b>						<b>8.27</b>
2,237.12	iShares Euro High Yield Corporate Bond ETF <b>RF BONOS ALTO RENDIMIENTO</b>	104.88	234,638.62	106.93	239,215.49	1.95	23.42
			234,638.62		239,215.49	1.95	23.42
1,512.40	iShares JP Morgan Emerging Bond Hd EUR ETF	101.89	154,104.26	102.32	154,748.65	0.42	15.15
2,190.44	Templeton Emerging Markt BF A acc Eur-H1 <b>RF EMERGENTE</b>	11.61	25,430.11	11.60	25,409.12	-0.08	2.49
			179,534.37		180,157.77	0.35	17.64
1,444.06	Lyxor Euro Corporate Bond C ETF <b>RF BONOS CORPORATIVOS</b>	142.71	206,087.06	146.26	211,208.47	2.49	20.68
			206,087.06		211,208.47	2.49	20.68
588.18	AXA WF Glb Infl.Short Dur. Bd A EUR Hedged <b>RF DEUDA LIGADA INFLACIÓN</b>	101.23	59,539.53	100.41	59,059.54	-0.81	5.78
			59,539.53		59,059.54	-0.81	5.78
1,420.56	Lyxor EuroMTS 1-3Y Investment Grade ETF <b>RF CORTO PLAZO</b>	126.25	179,345.18	125.91	178,862.55	-0.27	17.51
			179,345.18		178,862.55	-0.27	17.51
	<b>RENTA FIJA</b>		<b>859,144.76</b>		<b>868.503,82</b>	<b>1.09</b>	<b>85,02</b>
625.98	Lyxor UCITS Euro Cash ETF <b>AL ACTIVOS MONETARIOS</b>	106.10	66,416.51	106.06	66,390.18	-0.04	6.50
			66,416.51		66,390.18	-0.04	6.50
	EUR c/corriente		2,180.44		2,180.44	0.00	0.21
	<b>AL LIQUIDEZ EUR</b>		2,180.44		2,180.44	0.00	0.21
	<b>ACTIVOS LIQUIDOS</b>		<b>68,596.95</b>		<b>68.570,62</b>	<b>-0.04</b>	<b>6,71</b>
<b>TOTAL EN EUROS</b>			<b>1,006,460.65</b>		<b>1,021,551.37</b>		<b>100,00%</b>

### RESULTADOS, APORTACIONES Y RETIRADAS, OPERACIONES

#### RESULTADOS HASTA 30/09/2017

Desde	Valoración (€)	Resultado (€)	Rentabilidad (%)
31/08/2017	1,025,577.18	-4,025.81	-0.39 %
31/12/2016	1,007,334.92	14,216.43	1.41 %

## ESTADO DE LA CARTERA

**Cuentas Corrientes:**

**c/c Banco Inversis:**

ES5402320469300000000000

**Cuentas de Valores:**

**c/v Banco Inversis MB:**

0232-0434-91-0000000000

**c/v Banco Inversis IB:**

0232-0469-31-0000000000

**Depositarios:**

INVERDIS / URQUIJO SBP / RBC

**Perfil:**

MuyConservador (0% Activos de Riesgo)

**PBI ESTRATEGIA MAPEADA DE BAJO RIESGO**

Paseo de la Castellana, 120

28046 Madrid

**30 de septiembre de 2017**

### APORTACIONES / RETIRADAS

Desde  
31/12/2016

Aportaciones (€)  
0.00

Retiradas (€)  
0.00

Aportaciones: Sin Operaciones

Retiradas: Sin Operaciones

### OPERACIONES DESDE 01/09/2017

Inversiones: Lyxor UCITS Euro Cash ETF/ Templeton Emerging Markt BF A acc Eur-HI

Desinversiones: FTSE EPRA EuroZone Theam Easy UCITS ETF/ Lyxor UCITS Euro Cash ETF

## ESTADO DE LA CARTERA

**Cuentas Corrientes:**  
**c/c Banco Inversis:** ES5402320469300000000000  
**Cuentas de Valores:**  
**c/v Banco Inversis MB:** 0232-0434-91-0000000000  
**c/v Banco Inversis IB:** 0232-0469-31-0000000000  
**Depositarios:** INVERSIS / URQUIJO SBP / RBC  
**Perfil:** MuyConservador (0% Activos de Riesgo)

**PBI ESTRATEGIA MAPEADA DE BAJO RIESGO**

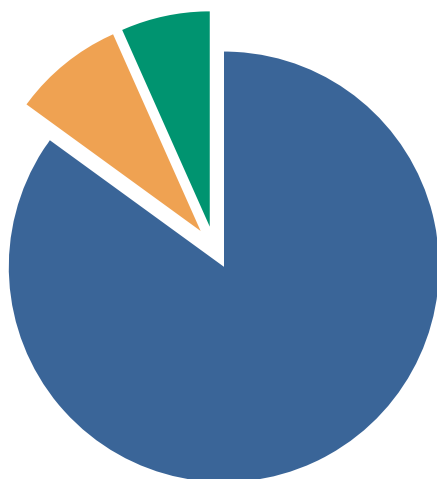
Paseo de la Castellana, 120  
28046 Madrid

30 de septiembre de 2017

### DIVERSIFICACIÓN GLOBAL

#### CLASES DE ACTIVOS


Gestión Multiactivos



Renta Fija	85.0%
Renta Variable	8.3%
Activos Liquidos	6.7%
Gestión Alternativa	0.0%
Inmobiliario	0.0%
Materias Primas	0.0%
Metales Preciosos	0.0%
Mixtos	0.0%
Capital Riesgo	0.0%
<b>Total:</b>	<b>100.0%</b>

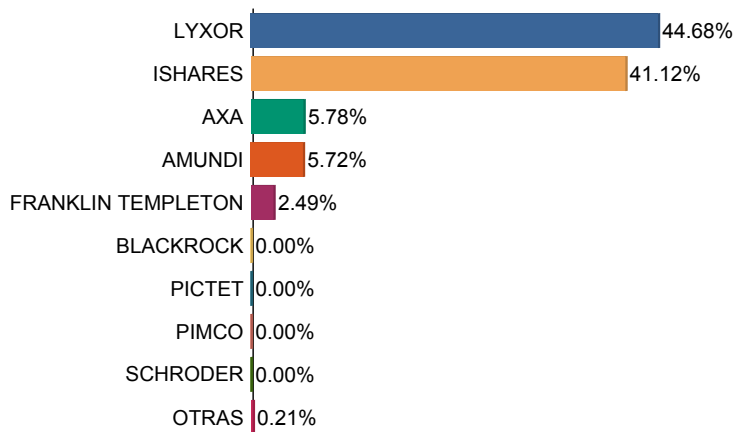
### DIVISAS

Gestión Multidivisas



### GESTORAS

Gestión Multigestores



## ESTADO DE LA CARTERA

**Cuentas Corrientes:**  
**c/c Banco Inversis:** ES5402320469300000000000  
**Cuentas de Valores:**  
**c/v Banco Inversis MB:** 0232-0434-91-0000000000  
**c/v Banco Inversis IB:** 0232-0469-31-0000000000  
**Depositarios:** INVERSIS / URQUIJO SBP / RBC  
**Perfil:** MuyConservador (0% Activos de Riesgo)

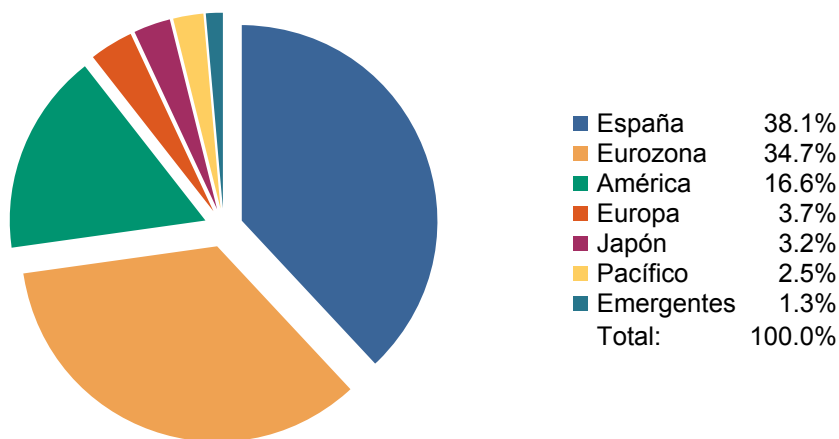
**PBI ESTRATEGIA MAPEADA DE BAJO RIESGO**

Paseo de la Castellana, 120  
28046 Madrid

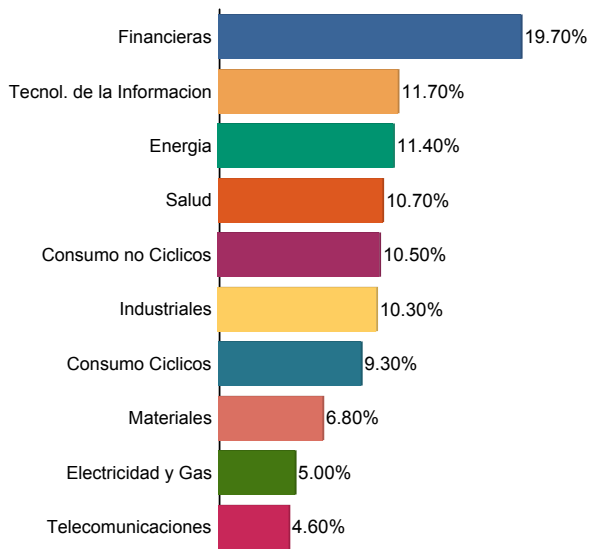
30 de septiembre de 2017

### DIVERSIFICACIÓN RENTA VARIABLE

#### ZONA GEOGRÁFICA



#### SECTORES



#### ESTILO / TAMAÑO

##### ESTILO DE INVERSIÓN

		Valor	Mixto	Crecimiento	Total
<b>TAMAÑO EMPRESA</b>	<b>Grandes Empresas</b>	37.58	62.42	0.00	100.00
	<b>Medianas Empresas</b>	0.00	0.00	0.00	0.00
	<b>Pequeñas Empresas</b>	0.00	0.00	0.00	0.00
<b>Total</b>		37.58	62.42	0.00	100.00

Tamaño Empresa: Tamaño de capitalización de la empresa.

Estilo de Inversión: Valor - Empresas baratas desde el punto de vista de sus ratios financieros (PER/PVC).

Mixto - Mezcla de valor y crecimiento.

Crecimiento - Empresas con perspectivas de fuerte crecimiento en beneficios y ventas.

## ESTADO DE LA CARTERA

**Cuentas Corrientes:**  
**c/c Banco Inversis:** ES5402320469300000000000  
**Cuentas de Valores:**  
**c/v Banco Inversis MB:** 0232-0434-91-0000000000  
**c/v Banco Inversis IB:** 0232-0469-31-0000000000  
**Depositarios:** INVERDIS / URQUIJO SBP / RBC  
**Perfil:** MuyConservador (0% Activos de Riesgo)

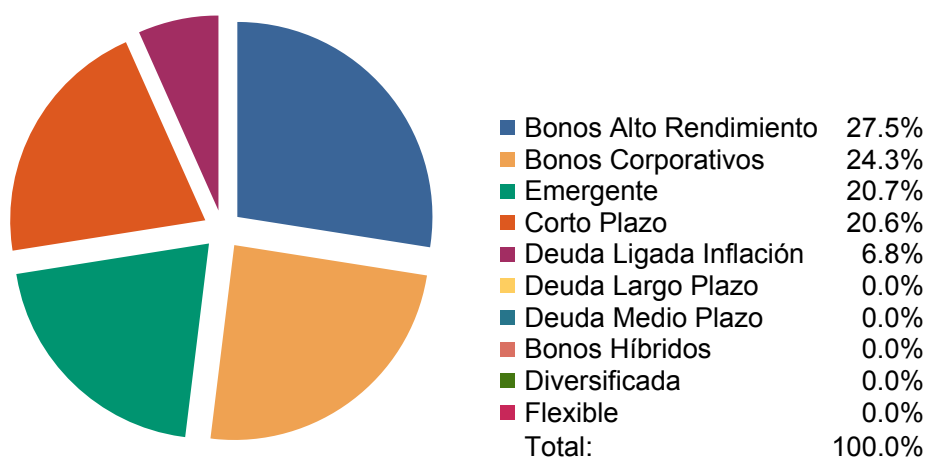
**PBI ESTRATEGIA MAPEADA DE BAJO RIESGO**

Paseo de la Castellana, 120  
28046 Madrid

30 de septiembre de 2017

### DIVERSIFICACIÓN RENTA FIJA

#### DIVERSIFICACIÓN POR ACTIVO



### CALIDAD CREDITICIA / SENSIBILIDAD A TIPOS DE INTERÉS

		CALIDAD			Total
		Alta	Media	Baja	
SENSIBILIDAD	Alta	0.00	0.00	0.00	0.00
	Media	0.00	42.14	0.00	42.14
	Baja	27.39	0.00	30.47	57.86
	Total	27.39	42.14	30.47	100.00

Sensibilidad a Tipos de Interés: Grado de variación en los precios ante variaciones de tipos de interés.  
 Calidad Crediticia: Calidad financiera del emisor y seguridad de pago

## ESTADO DE LA CARTERA

**Cuentas Corrientes:**  
c/c Banco Inversis: ES5402320469300000000000  
**Cuentas de Valores:**  
c/v Banco Inversis MB: 0232-0434-91-0000000000  
c/v Banco Inversis IB: 0232-0469-31-0000000000  
**Depositarios:** INVERSIS / URQUIJO SBP / RBC  
**Perfil:** MuyConservador (0% Activos de Riesgo)

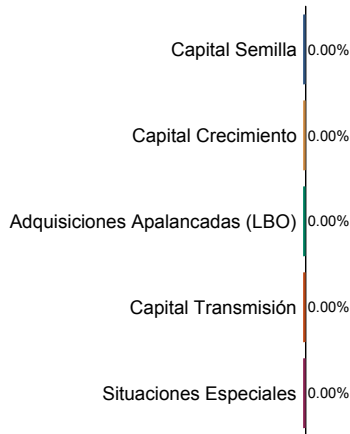
**PBI ESTRATEGIA MAPEADA DE BAJO RIESGO**  
Paseo de la Castellana, 120  
28046 Madrid

30 de septiembre de 2017

### DIVERSIFICACIÓN CAPITAL RIESGO

Inversión Directa: 0 %  
Inversión en Sociedades Cotizadas: 0 %

#### SECTORES



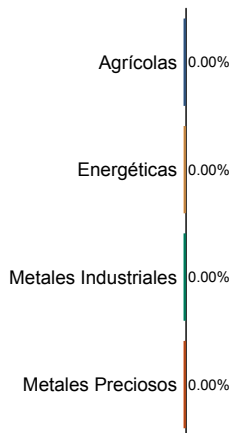
#### ZONA GEOGRÁFICA

■ España	0.0%
■ Eurozona	0.0%
■ Europa	0.0%
■ América	0.0%
■ Japón	0.0%
■ Pacífico	0.0%
■ Emergentes	0.0%
Total:	100.0%

### DIVERSIFICACIÓN MATERIAS PRIMAS

Inversión Directa: 0 %  
Futuros Gestionados: 0 %  
Inversión en Compañías Cotizadas: 0 %

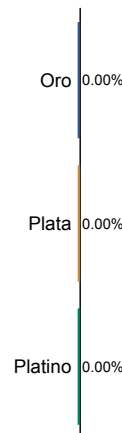
#### SECTORES



### DIVERSIFICACIÓN METALES PRECIOSOS

Inversión Directa: 0 %  
Futuros Gestionados: 0 %  
Inversión en Compañías Cotizadas: 0 %

#### SECTORES



## ESTADO DE LA CARTERA

**Cuentas Corrientes:**  
**c/c Banco Inversis:** ES5402320469300000000000  
**Cuentas de Valores:**  
**c/v Banco Inversis MB:** 0232-0434-91-0000000000  
**c/v Banco Inversis IB:** 0232-0469-31-0000000000  
**Depositarios:** INVERSIS / URQUIJO SBP / RBC  
**Perfil:** MuyConservador (0% Activos de Riesgo)

### PBI ESTRATEGIA MAPEADA DE BAJO RIESGO

Paseo de la Castellana, 120  
28046 Madrid

30 de septiembre de 2017

### DIVERSIFICACIÓN INMOBILIARIO

Inversión Directa: 0 %  
Inversión en Sociedades Cotizadas: 0 %

#### SECTORES



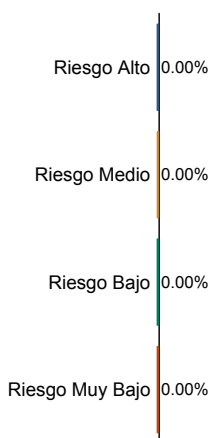
#### ZONA GEOGRÁFICA

España	0.0%
Eurozona	0.0%
Europa	0.0%
América	0.0%
Japón	0.0%
Pacífico	0.0%
Emergentes	0.0%
Total:	100.0%

### DIVERSIFICACIÓN GESTIÓN ALTERNATIVA

Formato UCITS Liquidez Diaria: 0 %  
Formato UCITS Liquidez Semanal: 0 %  
Formato No UCITS: 0 %

#### NIVEL DE RIESGO



#### ESTRATEGIAS DE INVERSIÓN



UCITS: Organismos de Inversión Colectiva en Valores Mobiliarios. Fondos de Inversión sometidos a la regulación de las Directivas de la Unión Europea, lo que aporta seguridad, transparencia y liquidez a estos fondos de gestión alternativa.